



ФЕДЕРАЛЬНАЯ СЛУЖБА
ГОСУДАРСТВЕННОЙ СТАТИСТИКИ

Индексы тарифов на грузовые перевозки по Республике Карелия



апрель 2023 года



ФЕДЕРАЛЬНАЯ СЛУЖБА
ГОСУДАРСТВЕННОЙ СТАТИСТИКИ

Индексы тарифов на грузовые перевозки по Республике Карелия

Карелиястат

апрель 2023 года

01

Индексы тарифов на грузовые перевозки
к предыдущему месяцу

02

Индексы тарифов на грузовые перевозки
к декабрю предыдущего года

03

Индексы тарифов на грузовые перевозки
к соответствующему месяцу предыдущего года





ДИНАМИКА ИНДЕКСОВ ТАРИФОВ НА ГРУЗОВЫЕ ПЕРЕВОЗКИ

апрель 2023 г. к предыдущему месяцу; в %



108,0

Российская Федерация

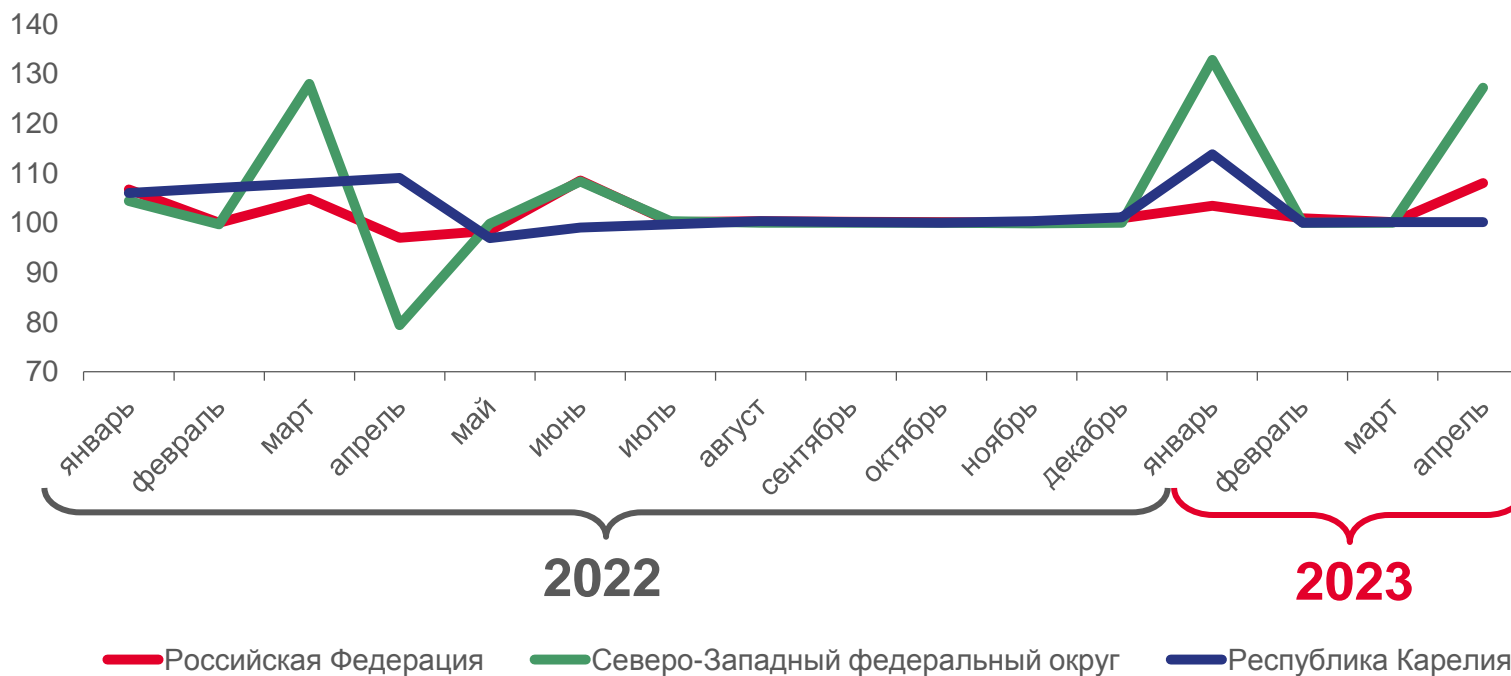
127,2

Северо-Западный федеральный округ



100,1

Республика Карелия

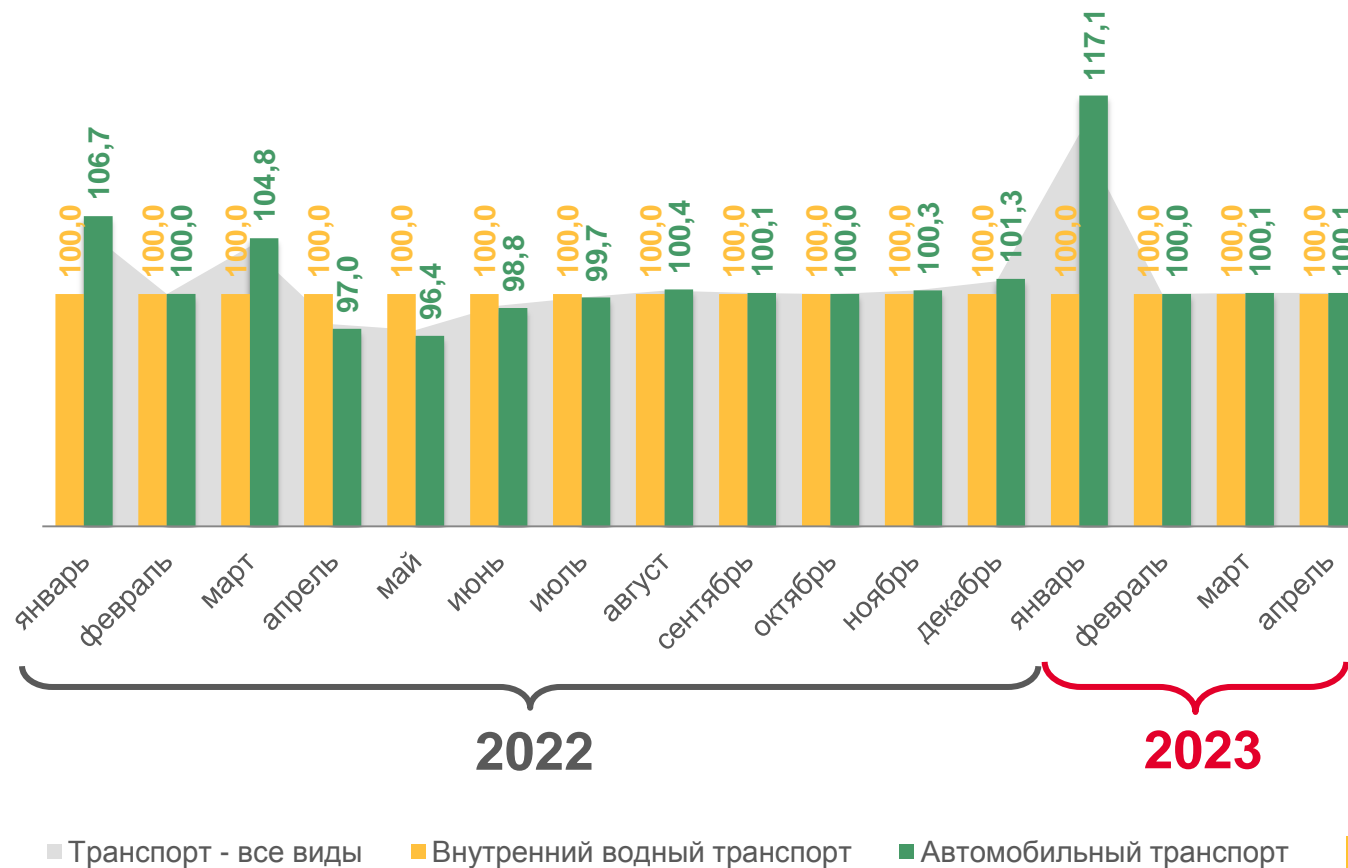




ДИНАМИКА ИНДЕКСОВ ТАРИФОВ НА ГРУЗОВЫЕ ПЕРЕВОЗКИ

апрель 2023 г. к предыдущему месяцу; в %

	Республика Карелия	Северо-Западный федеральный округ
 Транспорт – все виды	100,1	127,2
 Внутренний водный транспорт	100,0	100,7
 Автомобильный транспорт	100,1	101,1

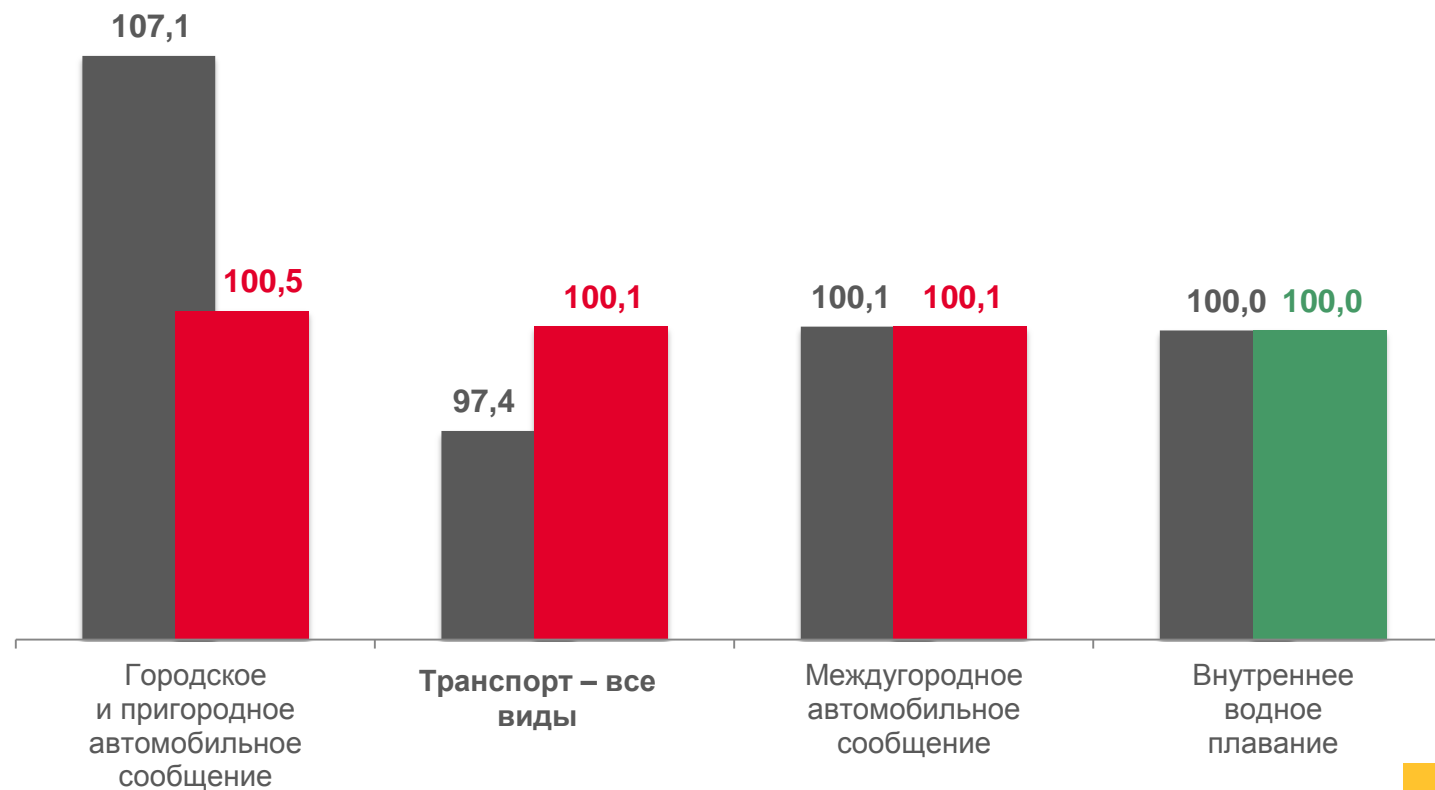




ИНДЕКСЫ ТАРИФОВ НА ГРУЗОВЫЕ ПЕРЕВОЗКИ

апрель 2023 г. к предыдущему месяцу; в %

Транспорт – все виды	100,1
Внутренний водный транспорт	100,0
внутреннее водное плавание	100,0
Автомобильный транспорт	100,1
междугородное автомобильное сообщение	100,1
городское и пригородное автомобильное сообщение	100,5



■ апрель 2022 г. к марту 2022 г.

■ апрель 2023 г. к марту 2023 г.





ИНДЕКСЫ ТАРИФОВ НА ГРУЗОВЫЕ ПЕРЕВОЗКИ

апрель 2023 г. к предыдущему месяцу; в %



108,0

Российская Федерация

127,2

Северо-Западный федеральный округ



100,1

Республика Карелия





ДИНАМИКА ИНДЕКСОВ ТАРИФОВ НА ГРУЗОВЫЕ ПЕРЕВОЗКИ

апрель 2023 г. к декабрю предыдущего года; в %



112,8

Российская Федерация

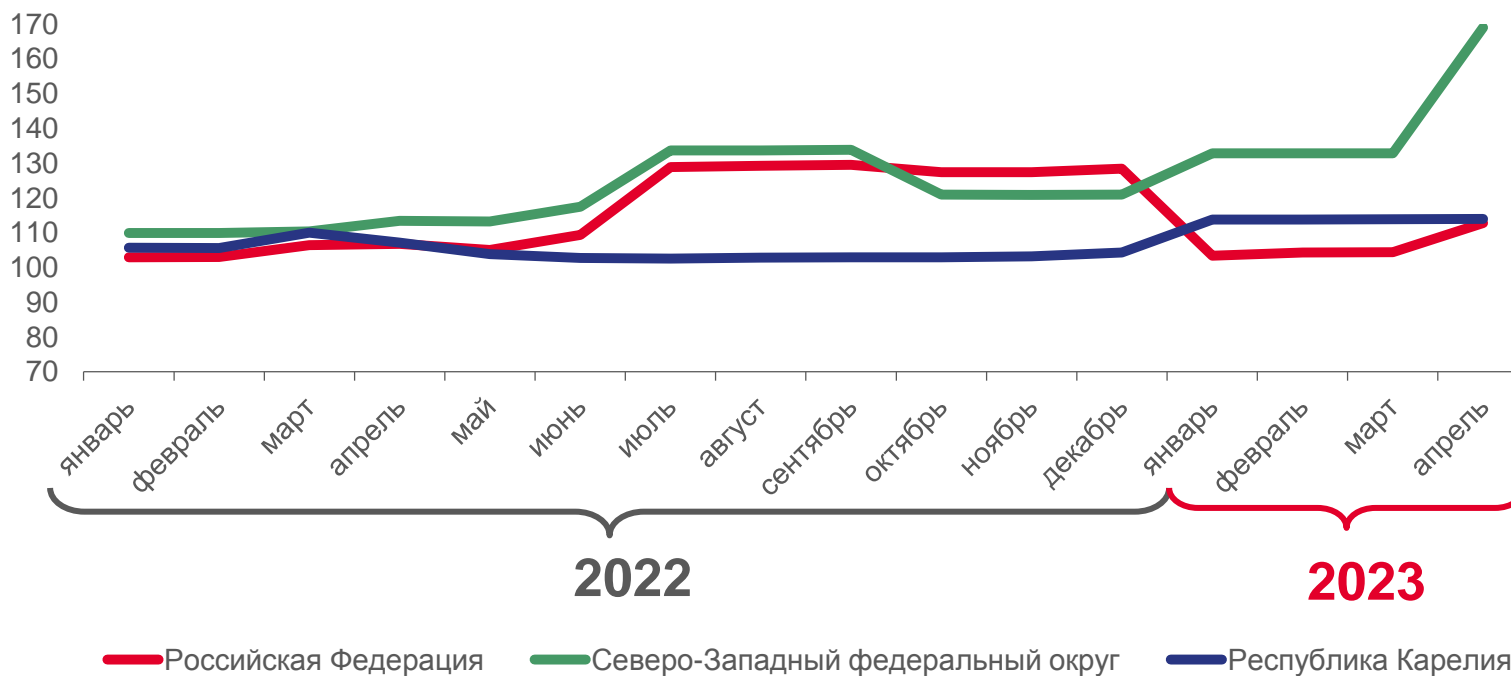
в 1,7 раза

Северо-Западный федеральный округ



114,0

Республика Карелия





ДИНАМИКА ИНДЕКСОВ ТАРИФОВ НА ГРУЗОВЫЕ ПЕРЕВОЗКИ

апрель 2023 г. к декабрю предыдущего года; в %

Республика Карелия Северо-Западный федеральный округ



114,0 в **1,7** раза

Транспорт – все виды



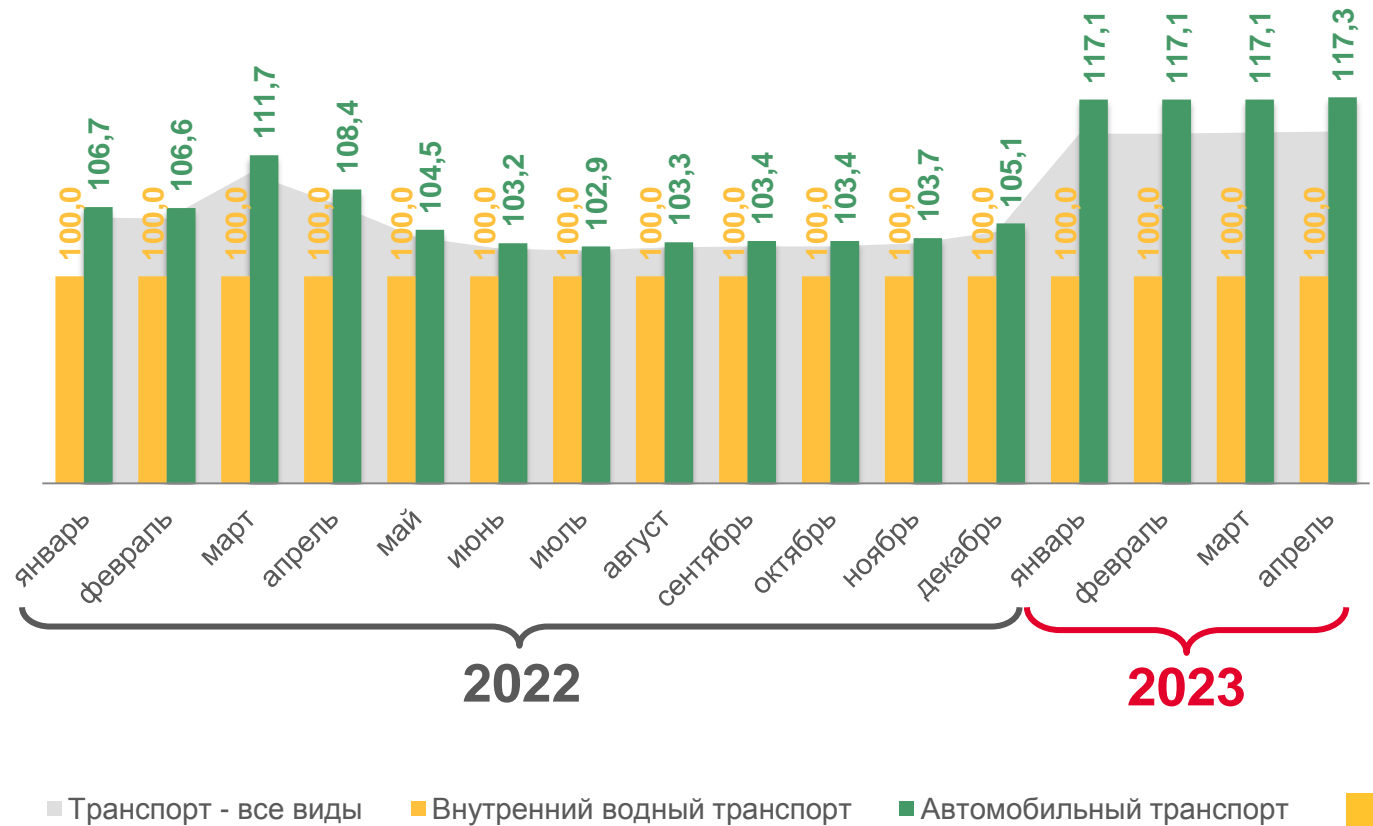
100,0 **101,5**

Внутренний водный транспорт



117,3 **107,0**

Автомобильный транспорт

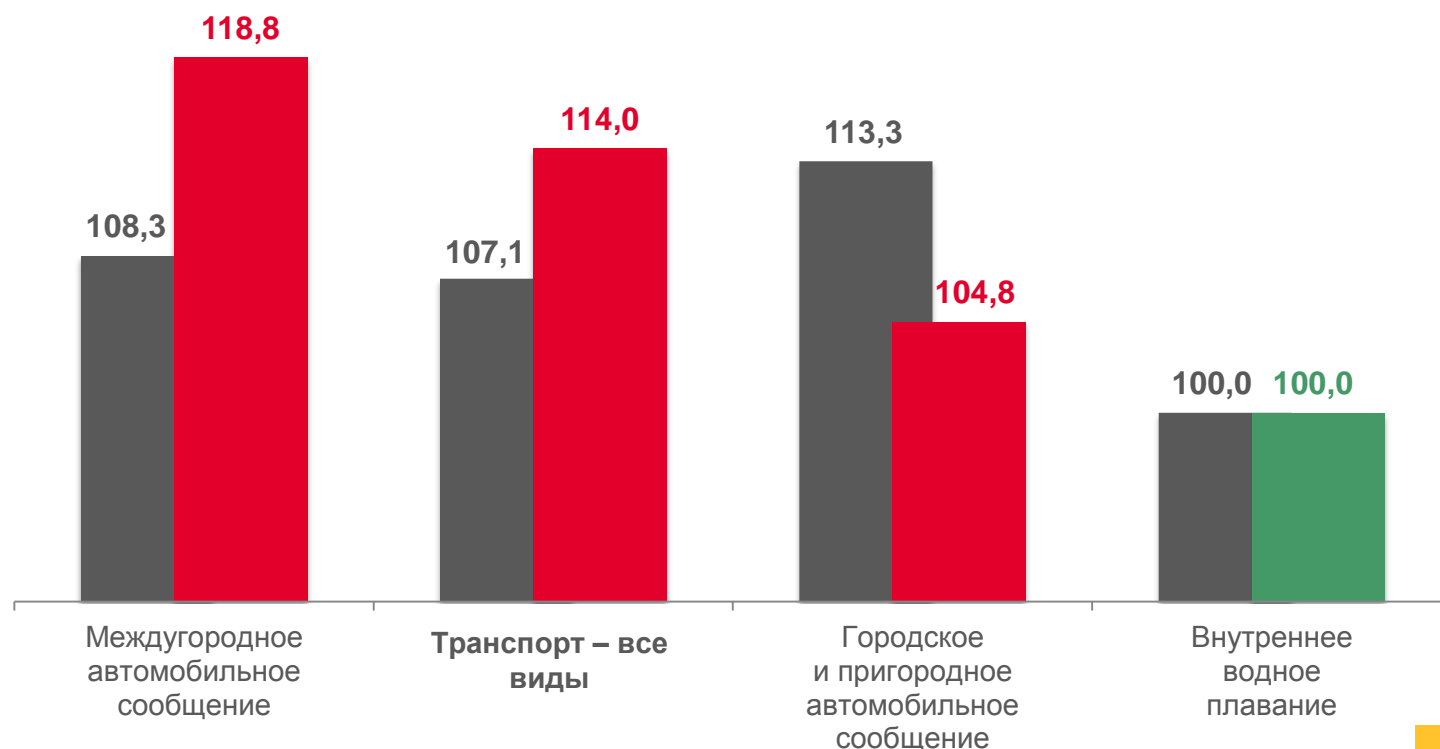




ИНДЕКСЫ ТАРИФОВ НА ГРУЗОВЫЕ ПЕРЕВОЗКИ

апрель 2023 г. к декабрю предыдущего года; в %

Транспорт – все виды	114,0
Внутренний водный транспорт	100,0
внутреннее водное плавание	100,0
Автомобильный транспорт	117,3
междугородное автомобильное сообщение	118,8
городское и пригородное автомобильное сообщение	104,8



■ апрель 2022 г. декабрю 2021 г.

■ апрель 2023 г. к декабрю 2022 г.





ИНДЕКСЫ ТАРИФОВ НА ГРУЗОВЫЕ ПЕРЕВОЗКИ

апрель 2023 г. к декабрю предыдущего года; в %



112,8

Российская Федерация

в 1,7 раза

Северо-Западный федеральный округ



114,0

Республика Карелия





ДИНАМИКА ИНДЕКСОВ ТАРИФОВ НА ГРУЗОВЫЕ ПЕРЕВОЗКИ

апрель 2023 г. к соответствующему месяцу предыдущего года; в %



126,3

Российская Федерация

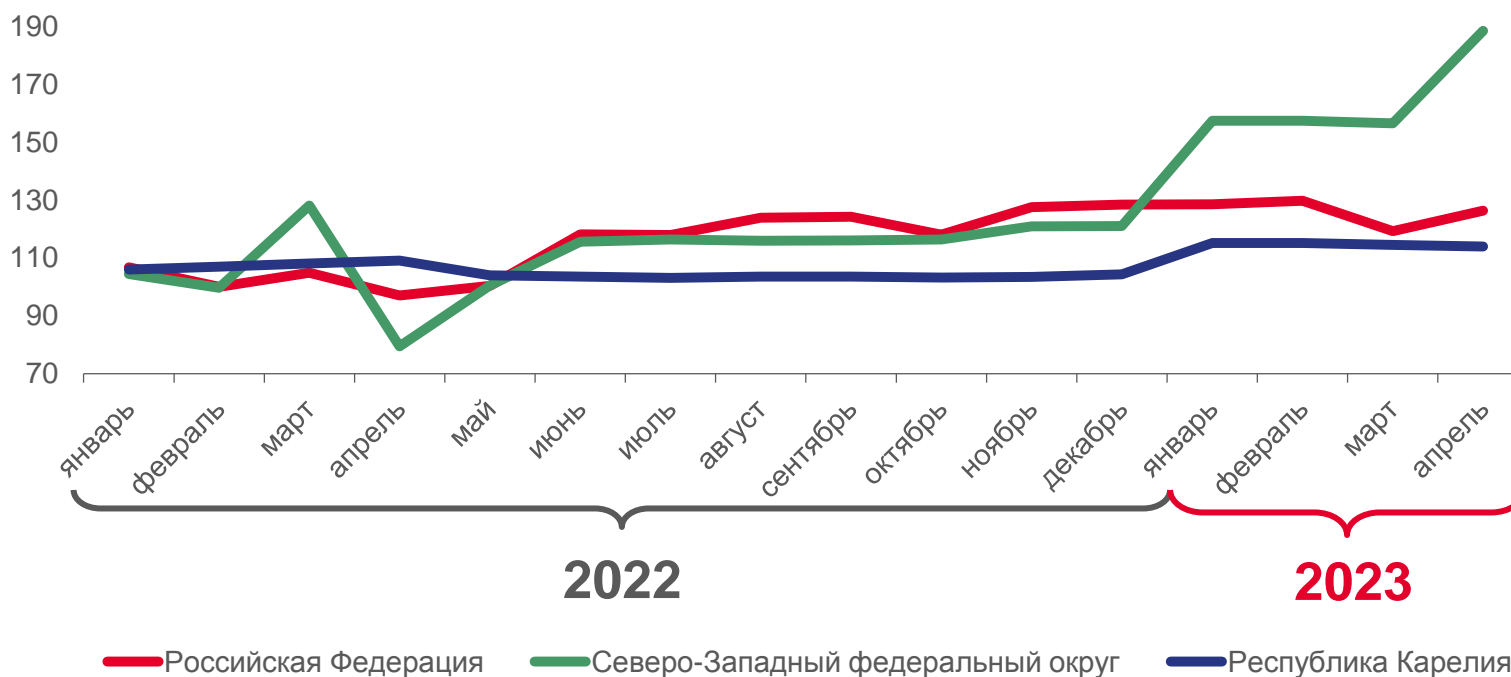
в 1,9 раза

Северо-Западный федеральный округ



113,9

Республика Карелия





ДИНАМИКА ИНДЕКСОВ ТАРИФОВ НА ГРУЗОВЫЕ ПЕРЕВОЗКИ

апрель 2023 г. к соответствующему месяцу предыдущего года; в %

Республика Карелия Северо-Западный федеральный округ



113,9 в **1,9** раза

Транспорт – все виды



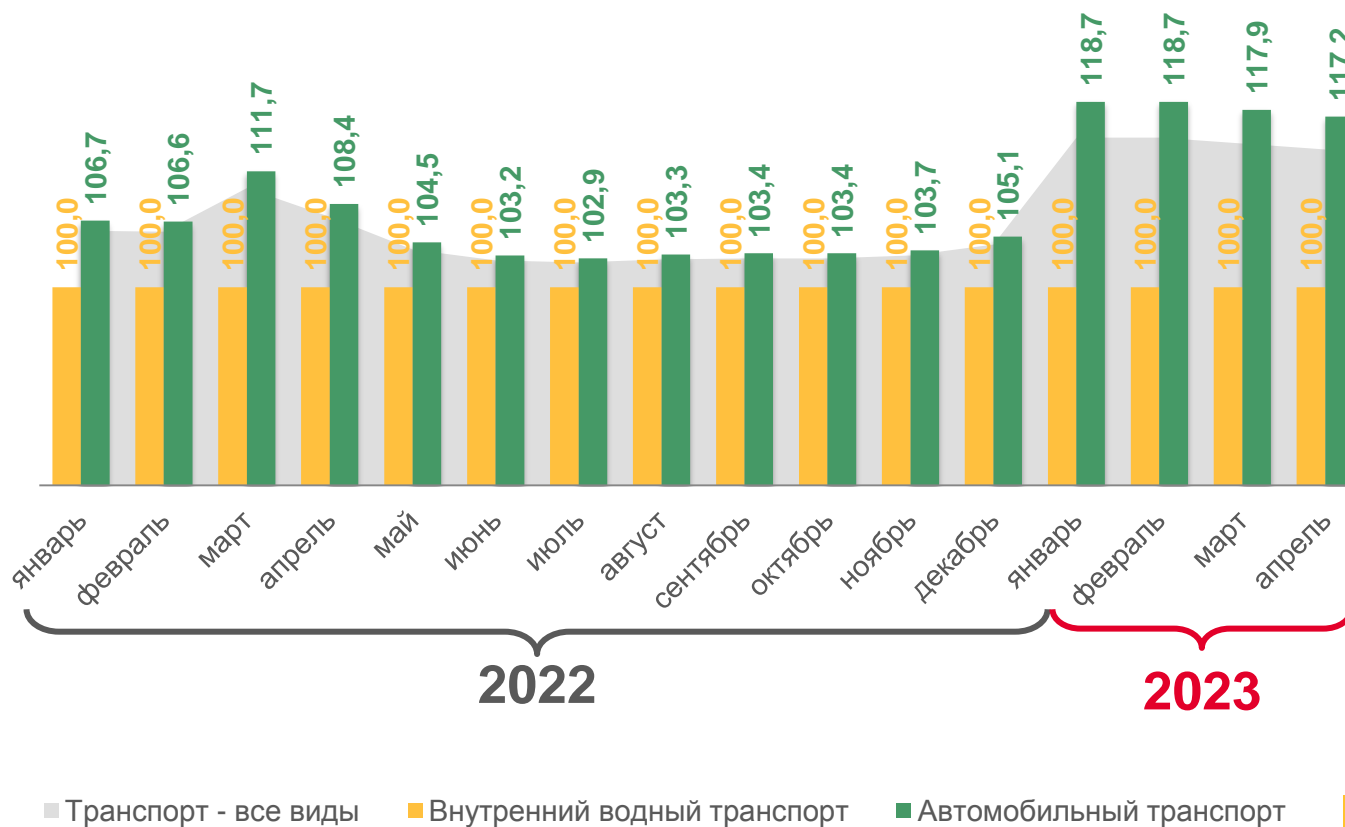
100,0 **103,4**

Внутренний водный транспорт



117,2 **106,6**

Автомобильный транспорт





ИНДЕКСЫ ТАРИФОВ НА ГРУЗОВЫЕ ПЕРЕВОЗКИ

апрель 2023 г. к соответствующему месяцу предыдущего года; в %

Транспорт – все виды

113,9



Внутренний водный транспорт

100,0

внутреннее водное плавание

100,0



Автомобильный транспорт

117,2

междугородное автомобильное сообщение

118,7

городское и пригородное автомобильное сообщение

104,3



■ апрель 2022 г. к апрелю 2021 г.

■ апрель 2023 г. к апрелю 2022 г.





ИНДЕКСЫ ТАРИФОВ НА ГРУЗОВЫЕ ПЕРЕВОЗКИ

апрель 2023 г. к соответствующему месяцу предыдущего года; в %



126,3

Российская Федерация

в 1,9 раза

Северо-Западный федеральный округ



113,9

Республика Карелия

